

## MUNICIPIO DE VICENTE GUERRERO PUEBLA

ESTADO DE FLUJOS DE EFECTIVO  
Del 1 de Enero al 31 de Marzo de 2024  
(Cifras en pesos)

Concepto	2024	2023
FLUJOS DE EFECTIVO DE LAS ACTIVIDADES DE OPERACIÓN		
ORIGEN	37,523,169.40	194,983,541.66
IMPUESTOS	150,460.00	354,746.50
CUOTAS Y APORTACIONES DE SEGURIDAD SOCIAL	0.00	0.00
CONTRIBUCIONES DE MEJORAS	0.00	0.00
DERECHOS	269,536.25	1,365,898.77
PRODUCTOS	39,208.88	280,202.27
APROVECHAMIENTOS	1,210.00	364,075.60
INGRESOS POR VENTAS DE BIENES,	0.00	0.00
PRESTACIÓN DE SERVICIOS Y OTROS INGRESOS PARTICIPACIONES, APORTACIONES, CONVENIOS, INCENTIVOS DERIV. DE LA COLAB. FISCAL Y FONDOS DIST. DE APORT	37,062,754.27	192,618,618.52
TRANSFERENCIAS, ASIGNACIONES, SUBSIDIOS Y SUBVENCIONES, Y PENSIONES Y JUBILACIONES	0.00	0.00
OTROS ORÍGENES DE OPERACIÓN	0.00	0.00
APLICACIÓN	16,016,762.44	77,337,076.97
SERVICIOS PERSONALES	7,682,452.32	37,214,577.04
MATERIALES Y SUMINISTROS	2,207,022.49	6,267,973.23
SERVICIOS GENERALES	4,804,937.14	25,380,546.81
TRANSFERENCIAS INTERNAS Y ASIGNACIONES AL SECTOR PÚBLICO	0.00	0.00
TRANSFERENCIAS AL RESTO DEL SECTOR PÚBLICO	0.00	0.00
SUBSIDIOS Y SUBVENCIONES	652,000.00	3,409,500.00
AYUDAS SOCIALES	670,350.49	5,064,479.89
PENSIONES Y JUBILACIONES	0.00	0.00
TRANSFERENCIAS A FIDEICOMISOS, MANDATOS Y OTROS ANÁLOGOS	0.00	0.00
TRANSFERENCIAS A LA SEGURIDAD SOCIAL	0.00	0.00
DONATIVOS	0.00	0.00
TRANSFERENCIAS AL EXTERIOR	0.00	0.00
PARTICIPACIONES	0.00	0.00
APORTACIONES	0.00	0.00
CONVENIOS	0.00	0.00
OTRAS APLICACIONES DE OPERACIÓN	0.00	0.00
FLUJOS NETOS DE EFECTIVO POR ACTIVIDADES DE OPERACIÓN	21,506,406.96	117,646,464.69

## MUNICIPIO DE VICENTE GUERRERO PUEBLA

ESTADO DE FLUJOS DE EFECTIVO  
Del 1 de Enero al 31 de Marzo de 2024  
(Cifras en pesos)


Concepto	2024	2023
FLUJOS DE EFECTIVO DE LAS ACTIVIDADES DE INVERSIÓN		
ORIGEN	0.00	0.00
BIENES INMUEBLES, INFRAESTRUCTURA Y	0.00	0.00
CONSTRUCCIONES EN PROCESO		
BIENES MUEBLES	0.00	0.00
OTROS ORÍGENES DE INVERSIÓN	0.00	0.00
APLICACIÓN	10,299,585.84	109,066,022.12
BIENES INMUEBLES, INFRAESTRUCTURA Y	10,277,560.64	108,935,698.06
CONSTRUCCIONES EN PROCESO		
BIENES MUEBLES	22,025.20	130,324.06
OTRAS APLICACIONES DE INVERSIÓN	0.00	0.00
FLUJOS NETOS DE EFECTIVO POR	-10,299,585.84	-109,066,022.12
ACTIVIDADES DE INVERSIÓN		
FLUJOS DE EFECTIVO DE LAS ACTIVIDADES DE FINANCIAMIENTO		
ORIGEN	8,008,142.09	38,011,586.72
ENDEUDAMIENTO NETO	0.00	0.00
INTERNO	0.00	0.00
EXTERNO	0.00	0.00
OTROS ORÍGENES DE FINANCIAMIENTO	8,008,142.09	38,011,586.72
APLICACIÓN	18,323,040.77	48,697,551.44
SERVICIOS DE LA DEUDA	0.00	0.00
INTERNO	0.00	0.00
EXTERNO	0.00	0.00
OTRAS APLICACIONES DE FINANCIAMIENTO	18,323,040.77	48,697,551.44
FLUJOS NETOS DE EFECTIVO POR	-10,314,898.68	-10,685,964.72
ACTIVIDADES DE FINANCIAMIENTO		


MUNICIPIO DE VICENTE GUERRERO PUEBLA


ESTADO DE FLUJOS DE EFECTIVO  
Del 1 de Enero al 31 de Marzo de 2024  
(Cifras en pesos)

Concepto	2024	2023
Incremento/Disminución Neta en el Efectivo y Equivalentes al Efectivo	891,922.44	-2,105,522.15
Efectivo y Equivalentes al Efectivo al Inicio del Ejercicio	4,817,837.42	6,923,359.57
Efectivo y Equivalentes al Efectivo al Final del Ejercicio	5,709,759.86	4,817,837.42

Bajo protesta de decir verdad declaramos que los Estados Financieros y sus notas, son razonablemente correctos y son responsabilidad del emisor.

  
PRESIDENTE MUNICIPAL  
C. FRANCISCO JAVIER HERNANDEZ MORALES  
PRESIDENTE MUNICIPAL  
Vicente Guerrero, Pue.  
2021-2024

  
TESORERÍA MUNICIPAL  
H. Ayuntamiento Municipal  
C. PEDRO TEMOXILE  
TESORERO MUNICIPAL  
Vicente Guerrero, Pue.  
2021-2024

  
SECRETARÍA GENERAL  
C. GRACIELA AVENDAÑO  
SECRETARIO GENERAL  
Vicente Guerrero, Pue.  
2021-2024