



ESTADO ANALÍTICO DEL EJERCICIO DEL PRESUPUESTO DE EGRESOS  
CLASIFICACIÓN POR OBJETO DEL GASTO (CAPÍTULO Y CONCEPTO)  
Del 1 de Enero al 31 de Marzo de 2024  
(Cifras en pesos)

Concepto	Egreso Aprobado (1)	Ampliaciones/ Reducciones (2)	Egreso Modificado (3=1+2)	Egreso Devengado (4)	Egreso Pagado (5)	Subejercicio (6=3-4)
1 SERVICIOS PERSONALES	36,197,092.01	742,628.22	36,939,720.23	8,949,869.61	7,682,452.32	27,969,860.62
1.1 REMUNERACIONES AL PERSONAL DE CARÁCTER PERMANENTE	34,046,102.22	788,892.72	34,834,994.94	8,949,869.61	7,682,452.32	25,885,125.33
1.2 REMUNERACIONES AL PERSONAL DE CARÁCTER TRANSITORIO	0.00	0.00	0.00	0.00	0.00	0.00
1.3 REMUNERACIONES ADICIONALES Y ESPECIALES	2,150,989.79	-46,264.50	2,104,725.29	0.00	0.00	2,104,725.29
1.4 SEGURIDAD SOCIAL	0.00	0.00	0.00	0.00	0.00	0.00
1.5 OTRAS PRESTACIONES SOCIALES Y ECONÓMICAS	0.00	0.00	0.00	0.00	0.00	0.00
1.6 PREVISIONES	0.00	0.00	0.00	0.00	0.00	0.00
1.7 PAGO DE ESTÍMULOS A LAS Y LOS SERVIDORES PÚBLICOS	0.00	0.00	0.00	0.00	0.00	0.00
2 MATERIALES Y SUMINISTROS	7,097,867.91	236,407.90	7,334,275.81	2,207,930.49	2,207,022.49	5,126,345.32
2.1 MATERIALES DE ADMINISTRACIÓN, EMISIÓN DE DOCUMENTOS Y ARTÍCULOS OFICIALES	917,631.16	897.20	918,528.44	139,447.52	139,447.52	779,080.92
2.2 ALIMENTOS Y UTENSILIOS	102,508.42	220,564.60	323,073.02	241,974.00	241,066.00	81,099.02
2.3 MATERIAS PRIMAS Y MATERIALES DE PRODUCCIÓN Y COMERCIALIZACIÓN	8,351.77	0.00	8,351.77	0.00	0.00	8,351.77
2.4 MATERIALES Y ARTÍCULOS DE CONSTRUCCIÓN Y DE REPARACIÓN	320,831.96	51,371.06	372,203.04	135,887.48	135,887.48	236,315.56
2.5 PRODUCTOS QUÍMICOS, FARMACÉUTICOS Y DE LABORATORIO	25,420.25	565.25	26,185.50	565.25	565.25	25,620.25
2.6 COMBUSTIBLES, LUBRICANTES Y ADITIVOS	3,796,961.73	-809,794.50	2,987,167.23	608,057.19	608,057.19	2,379,110.04
2.7 VESTUARIO, BLANCOS, PRENDAS DE PROTECCIÓN Y ARTÍCULOS DEPORTIVOS	119,898.63	0.00	119,898.63	0.00	0.00	119,898.63
2.8 MATERIALES Y SUMINISTROS PARA SEGURIDAD PÚBLICA	0.00	0.00	0.00	0.00	0.00	0.00
2.9 HERRAMIENTAS, REFACCIONES Y ACCESORIOS MENORES	1,806,103.99	772,804.19	2,578,908.18	1,081,999.05	1,081,999.05	1,496,909.13
3 SERVICIOS GENERALES	20,960,815.40	6,935,875.00	27,896,690.40	4,804,937.14	4,804,937.14	23,091,753.26
3.1 SERVICIOS BÁSICOS	761,955.08	8,884,903.79	9,646,858.87	1,871,841.59	1,871,841.59	7,775,017.28
3.2 SERVICIOS DE ARRENDAMIENTO	1,786,111.82	431,394.66	2,217,506.48	613,540.00	613,540.00	1,603,966.48
3.3 SERVICIOS PROFESIONALES, CIENTÍFICOS, TÉCNICOS Y OTROS SERVICIOS	144,597.58	271,853.72	416,451.30	271,853.72	271,853.72	144,597.58
3.4 SERVICIOS FINANCIEROS, BANCARIOS Y	59,082.71	461.55	59,544.26	7,940.20	7,940.20	51,604.06



ESTADO ANALÍTICO DEL EJERCICIO DEL PRESUPUESTO DE EGRESOS  
CLASIFICACIÓN POR OBJETO DEL GASTO (CAPÍTULO Y CONCEPTO)  
Del 1 de Enero al 31 de Marzo de 2024  
(Cifras en pesos)

Concepto	Egreso Aprobado (1)	Ampliaciones/ Reducciones (2)	Egreso Modificado (3=1+2)	Egreso Devengado (4)	Egreso Pagado (5)	Subejercicio (6=3-4)
COMERCIALES						
3.5 SERVICIOS DE INSTALACIÓN, REPARACIÓN, MANTENIMIENTO Y CONSERVACIÓN	3,537,936.62	202,447.94	3,740,384.56	652,423.20	652,423.20	3,087,961.36
3.6 SERVICIOS DE COMUNICACIÓN SOCIAL Y PUBLICIDAD	68,825.01	400.00	69,225.01	16,400.00	16,400.00	52,825.01
3.7 SERVICIOS DE TRASLADO Y VIÁTICOS	419,313.80	29,193.29	448,507.09	86,752.90	86,752.90	359,754.19
3.8 SERVICIOS OFICIALES	11,606,386.88	-676,771.85	10,929,615.03	972,910.31	972,910.31	9,956,704.72
3.9 OTROS SERVICIOS GENERALES	2,576,605.90	-2,208,004.10	368,597.80	309,275.22	309,275.22	59,322.58
4 TRANSFERENCIAS, ASIGNACIONES, SUBSIDIOS Y OTRAS AYUDAS	9,806,074.29	-530,271.65	9,275,802.64	1,322,350.49	1,322,350.49	7,953,452.15
4.1 TRANSFERENCIAS INTERNAS Y ASIGNACIONES AL SECTOR PÚBLICO	0.00	0.00	0.00	0.00	0.00	0.00
4.2 TRANSFERENCIAS AL RESTO DEL SECTOR PÚBLICO	0.00	0.00	0.00	0.00	0.00	0.00
4.3 SUBSIDIOS Y SUBVENCIONES	3,574,896.00	-368,387.23	3,206,508.77	652,000.00	652,000.00	2,554,508.77
4.4 AYUDAS SOCIALES	6,231,178.29	-161,884.42	6,069,293.87	670,350.49	670,350.49	5,398,943.38
4.5 PENSIONES Y JUBILACIONES	0.00	0.00	0.00	0.00	0.00	0.00
4.6 TRANSFERENCIAS A FIDEICOMISOS, MANDATOS Y OTROS ANÁLOGOS	0.00	0.00	0.00	0.00	0.00	0.00
4.7 TRANSFERENCIAS A LA SEGURIDAD SOCIAL	0.00	0.00	0.00	0.00	0.00	0.00
4.8 DONATIVOS	0.00	0.00	0.00	0.00	0.00	0.00
4.9 TRANSFERENCIAS AL EXTERIOR	0.00	0.00	0.00	0.00	0.00	0.00
5 BIENES MUEBLES, INMUEBLES E INTANGIBLES	122,458.04	17,212.00	140,170.04	22,025.20	22,025.20	118,144.84
5.1 MOBILIARIO Y EQUIPO DE ADMINISTRACIÓN	73,043.04	12,292.00	85,335.04	17,105.20	17,105.20	68,229.84
5.2 MOBILIARIO Y EQUIPO EDUCACIONAL Y RECREATIVO	0.00	0.00	0.00	0.00	0.00	0.00
5.3 EQUIPO E INSTRUMENTAL MÉDICO Y DE LABORATORIO	0.00	0.00	0.00	0.00	0.00	0.00
5.4 VEHÍCULOS Y EQUIPO DE TRANSPORTE	0.00	0.00	0.00	0.00	0.00	0.00
5.5 EQUIPO DE DEFENSA Y SEGURIDAD	0.00	0.00	0.00	0.00	0.00	0.00
5.6 MAQUINARIA, OTROS EQUIPOS Y HERRAMIENTAS	49,915.00	4,920.00	54,835.00	4,920.00	4,920.00	49,915.00
5.7 ACTIVOS BIOLÓGICOS	0.00	0.00	0.00	0.00	0.00	0.00
5.8 BIENES INMUEBLES	0.00	0.00	0.00	0.00	0.00	0.00
5.9 ACTIVOS INTANGIBLES	0.00	0.00	0.00	0.00	0.00	0.00
6 INVERSIÓN PÚBLICA	129,115,954.35	-9,079,859.68	120,036,094.67	10,277,560.64	10,277,560.64	109,758,534.03



ESTADO ANALÍTICO DEL EJERCICIO DEL PRESUPUESTO DE EGRESOS  
CLASIFICACIÓN POR OBJETO DEL GASTO (CAPÍTULO Y CONCEPTO)  
Del 1 de Enero al 31 de Marzo de 2024  
(Cifras en pesos)

Concepto	Egreso Aprobado (1)	Ampliaciones/ Reducciones (2)	Egreso Modificado (3=1+2)	Egreso Devengado (4)	Egreso Pagado (5)	Subejercicio (6=3-4)
6.1 OBRA PÚBLICA EN BIENES DE DOMINIO PÚBLICO	129,115,954.35	-9,079,859.68	120,036,094.67	10,277,560.64	10,277,560.64	109,758,534.03
6.2 OBRA PÚBLICA	0.00	0.00	0.00	0.00	0.00	0.00
6.3 PROYECTOS PRODUCTIVOS Y ACCIONES DE FOMENTO	0.00	0.00	0.00	0.00	0.00	0.00
7 INVERSIONES FINANCIERAS Y OTRAS PROVISIONES	0.00	0.00	0.00	0.00	0.00	0.00
7.1 INVERSIONES PARA EL FOMENTO DE ACTIVIDADES PRODUCTIVAS	0.00	0.00	0.00	0.00	0.00	0.00
7.2 ACCIONES Y PARTICIPACIONES DE CAPITAL	0.00	0.00	0.00	0.00	0.00	0.00
7.3 COMPRA DE TÍTULOS Y VALORES	0.00	0.00	0.00	0.00	0.00	0.00
7.4 CONCESIÓN DE PRÉSTAMOS	0.00	0.00	0.00	0.00	0.00	0.00
7.5 INVERSIONES EN FIDEICOMISOS, MANDATOS Y OTROS ANÁLOGOS	0.00	0.00	0.00	0.00	0.00	0.00
7.6 OTRAS INVERSIONES FINANCIERAS	0.00	0.00	0.00	0.00	0.00	0.00
7.9 PROVISIONES PARA CONTINGENCIAS Y OTRAS EROGACIONES ESPECIALES	0.00	0.00	0.00	0.00	0.00	0.00
8 PARTICIPACIONES Y APORTACIONES	0.00	0.00	0.00	0.00	0.00	0.00
8.1 PARTICIPACIONES	0.00	0.00	0.00	0.00	0.00	0.00
8.3 APORTACIONES	0.00	0.00	0.00	0.00	0.00	0.00
8.5 CONVENIOS	0.00	0.00	0.00	0.00	0.00	0.00
9 DEUDA PÚBLICA	0.00	0.00	0.00	0.00	0.00	0.00
9.1 AMORTIZACIÓN DE LA DEUDA PÚBLICA	0.00	0.00	0.00	0.00	0.00	0.00
9.2 INTERESES DE LA DEUDA PÚBLICA	0.00	0.00	0.00	0.00	0.00	0.00
9.3 COMISIONES DE LA DEUDA PÚBLICA	0.00	0.00	0.00	0.00	0.00	0.00
9.4 GASTOS DE LA DEUDA PÚBLICA	0.00	0.00	0.00	0.00	0.00	0.00
9.5 COSTO POR COBERTURAS	0.00	0.00	0.00	0.00	0.00	0.00
9.6 APOYOS FINANCIEROS	0.00	0.00	0.00	0.00	0.00	0.00
9.9 ADEUDOS DE EJERCICIOS FISCALES ANTERIORES (ADEFAS)	0.00	0.00	0.00	0.00	0.00	0.00


TOTAL DEL GASTO	203,300,762.00	-1,678,008.21	201,622,753.79	27,584,673.57	26,316,348.28	174,038,080.22
-----------------	----------------	---------------	----------------	---------------	---------------	----------------


ESTADO ANALÍTICO DEL EJERCICIO DEL PRESUPUESTO DE EGRESOS  
CLASIFICACIÓN POR OBJETO DEL GASTO (CAPÍTULO Y CONCEPTO)


Del 1 de Enero al 31 de Marzo de 2024

(Cifras en pesos)

Bajo protesta de decir verdad, declaramos que los Estados Financieros y sus notas,  
son razonablemente correctos y son responsabilidad del emisor.

 **PRESIDENTE MUNICIPAL**  
C. FRANCISCO JAVIER HERNÁNDEZ  
H. Ayuntamiento Municipal  
Constitucional  
Vicente Guerrero, Pue.  
2021-2024

 **TESORERO MUNICIPAL**  
C. PEDRO TEMOXTLE TEMOXTLE  
H. Ayuntamiento Municipal  
Constitucional  
Vicente Guerrero, Pue.  
2021-2024

 **SECRETARÍA GENERAL**  
C. GRACIELA AVENDANO HERRERA  
H. Ayuntamiento Municipal  
Constitucional  
Vicente Guerrero, Pue.  
2021-2024